

ด่วนที่สุด

ที่ สน ๐๐๒๓.๖/ว ปี๖๖๑๓



ศาลากลางจังหวัดสกลนคร
ถนนศูนย์ราชการ สน ๔๗๐๐๐

๗๔ ตุลาคม ๒๕๖๗

เรื่อง ประชาสัมพันธ์ข้อมูลการรับรองปริมาณก๊าซเรือนกระจกจากโครงการถึงขยะเปียก ลดโลกร้อน
ขององค์กรปกครองส่วนท้องถิ่น ประเทศไทยรอบที่ ๓ ในพื้นที่ ๗๖ จังหวัด

เรียน นายอำเภอ ทุกอำเภอ และนายกเทศมนตรีนครสกลนคร

อ้างถึง หนังสือจังหวัดสกลนคร ด่วนที่สุด ที่ สน ๐๐๒๓.๖/ว ๓๔๒๐ ลงวันที่ ๒๒ กุมภาพันธ์ ๒๕๖๗

สิ่งที่ส่งมาด้วย สำเนาหนังสือกรมส่งเสริมการปกครองท้องถิ่น ด่วนที่สุด ที่ มท ๐๘๒๐.๔/ว ๔๔๐๐
ลงวันที่ ๑๑ ตุลาคม ๒๕๖๗ จำนวน ๑ ชุด

ตามที่จังหวัดสกลนครได้แจ้งการจัดเตรียมเอกสารสำหรับการเตรียมการรับการทวนสอบ
รับรองปริมาณก๊าซเรือนกระจกจากโครงการถึงขยะเปียก ลดโลกร้อนขององค์กรปกครองส่วนท้องถิ่น ประเทศไทย
รอบที่ ๓ (๗๖ จังหวัด) นั้น

จังหวัดสกลนครได้รับแจ้งจากกรมส่งเสริมการปกครองท้องถิ่นว่า คณะกรรมการองค์การบริหารจัดการ
ก๊าซเรือนกระจกในคราวประชุม ครั้งที่ ๑๐/๒๕๖๗ เมื่อวันที่ ๒๘ สิงหาคม ๒๕๖๗ ได้มีมติเห็นชอบรับรอง
ปริมาณก๊าซเรือนกระจก จำนวน ๒๗๗,๙๕๑ ตันคาร์บอนไดออกไซด์เทียบเท่า (ข้อมูลการรับรองปริมาณ
ก๊าซเรือนกระจก ๖ เดือน ตั้งแต่เดือนเมษายน ๒๕๖๖ – กันยายน ๒๕๖๖) จากการดำเนินโครงการถึงขยะเปียก
ลดโลกร้อนขององค์กรปกครองส่วนท้องถิ่น ประเทศไทย โดยกรมส่งเสริมการปกครองท้องถิ่นเรียบร้อยแล้ว
ดังนั้น เพื่อเป็นการเตรียมความพร้อมสำหรับการซื้อขายคาร์บอนเครดิตจากโครงการถึงขยะเปียก ลดโลกร้อน
ขององค์กรปกครองส่วนท้องถิ่น ประเทศไทย ในรอบต่อไป จึงขอให้อำเภอพิจารณาดำเนินการประชาสัมพันธ์
ข้อมูลปริมาณก๊าซเรือนกระจก ที่ได้รับการรับรองภายใต้โครงการฯ ให้ภาคเอกชนทราบ และแจ้งให้องค์กร
ปกครองส่วนท้องถิ่นพิจารณาดำเนินการตามแนวทางการซื้อขายคาร์บอนเครดิตจากโครงการถึงขยะเปียก
ลดโลกร้อนขององค์กรปกครองส่วนท้องถิ่นต่อไป รายละเอียดปรากฏตามสิ่งที่ส่งมาด้วย

จึงเรียนมาเพื่อพิจารณาดำเนินการต่อไป สำหรับเทศบาลนครสกลนครให้ดำเนินการเช่นเดียวกัน

ขอแสดงความนับถือ

(นายชูศักดิ์ ฐิธิง)

ผู้ว่าราชการจังหวัดสกลนคร

สำนักงานส่งเสริมการปกครองท้องถิ่นจังหวัด

กลุ่มงานบริการสาธารณะท้องถิ่นและประสานงานท้องถิ่นอำเภอ

โทรศัพท์/โทรสาร ๐ ๔๒๗๑ ๖๔๘๒

ผู้ประสานงาน นางสาวสุรรัตน์ อุ่นจิตต์ โทร. ๐๘ ๔๗๘๗ ๒๘๗๖

“อยู่สกล รักสกล ทำเพื่อสกลนคร”

- ฝ่าย บพ.
- กรมส่งเสริมการค้าระหว่างประเทศ
- กรมมาตรฐานสินค้า
- กรมการเงิน
- กรมส่งเสริมการค้า
- กรมบริการ

ด่วนที่สุด

ที่ มท ๐๘๒๐.๔/ว ๕๕๐๐

กลุ่มงานบริการมาตรฐานแห่งชาติ
เลขที่รับ..... ๖๓๐วัน 15 ต.ค. ๒๕๖7



ศาลากลางจังหวัดสุพรรณบุรี
รับเลขที่ 1๗485
วันที่ 11 ต.ค. 2567
เวลา..... น.

กรมส่งเสริมการค้าระหว่างประเทศ
ถนนนครราชสีมา เขตดุสิต กทม. ๑๐๓๐๐ 7551

๑๑ ตุลาคม ๒๕๖๗

11 ต.ค. 2567

เรื่อง ประชาสัมพันธ์ข้อมูลการรับรองปริมาณก๊าซเรือนกระจกจากโครงการถังขยะเปียก ลดโลกร้อน
ขององค์กรปกครองส่วนท้องถิ่น ประเทศไทยรอบที่ ๓ ในพื้นที่ ๗๖ จังหวัด

เรียน ผู้ว่าราชการจังหวัด ทุกจังหวัด

อ้างถึง หนังสือกรมส่งเสริมการค้าระหว่างประเทศ ด่วนที่สุด ที่ มท ๐๘๒๐.๔/ว ๓๐๔ ลงวันที่ ๑๕ กุมภาพันธ์ ๒๕๖๗

- สิ่งที่ส่งมาด้วย ๑. ข้อมูลการรับรองปริมาณก๊าซเรือนกระจกจากโครงการฯ รอบที่ ๓ จำนวน ๑ ชุด
๒. แนวทางการซื้อขายคาร์บอนเครดิตจากโครงการถังขยะเปียกลดโลกร้อน จำนวน ๑ ชุด

ตามที่ กรมส่งเสริมการค้าระหว่างประเทศได้แจ้งบริษัทบูโรเวอร์ริทีส เซอทิฟิเคชันประเทศไทย จำกัด ในฐานะผู้ประเมินภายนอก (VVB) ดำเนินการทวนสอบโครงการโครงการถังขยะเปียก ลดโลกร้อน ขององค์กรปกครองส่วนท้องถิ่น ประเทศไทย รอบที่ ๓ (๗๖ จังหวัด) นั้น

กรมส่งเสริมการค้าระหว่างประเทศขอเรียนว่า คณะกรรมการองค์การบริหารจัดการก๊าซเรือนกระจก ในคราวการประชุม ครั้งที่ ๑๐/๒๕๖๗ เมื่อวันที่ ๒๘ สิงหาคม ๒๕๖๗ ได้มีมติเห็นชอบรับรองปริมาณก๊าซเรือนกระจก จำนวน ๒๗๗,๙๕๑ ตันคาร์บอนไดออกไซด์เทียบเท่า (ข้อมูลการรับรองปริมาณก๊าซเรือนกระจก ๖ เดือน ตั้งแต่เดือนเมษายน ๒๕๖๖ - กันยายน ๒๕๖๖) จากการดำเนินโครงการถังขยะเปียก ลดโลกร้อนของ องค์กรปกครองส่วนท้องถิ่น ประเทศไทย โดยกรมส่งเสริมการค้าระหว่างประเทศเรียบร้อยแล้ว ดังนั้น เพื่อเป็นการเตรียมความพร้อมสำหรับการซื้อขายคาร์บอนเครดิตจากโครงการถังขยะเปียก ลดโลกร้อน ขององค์กรปกครองส่วนท้องถิ่น ประเทศไทย ในรอบต่อไป จึงขอให้จังหวัดพิจารณาดำเนินการประชาสัมพันธ์ ข้อมูลปริมาณก๊าซเรือนกระจกที่ได้รับการรับรองภายใต้โครงการฯ ให้ภาคเอกชนทราบ และแจ้งให้องค์กรปกครอง ส่วนท้องถิ่นพิจารณาดำเนินการตามแนวทางการซื้อขายคาร์บอนเครดิตจากโครงการถังขยะเปียก ลดโลกร้อน ขององค์กรปกครองส่วนท้องถิ่นต่อไป รายละเอียดปรากฏตามสิ่งที่ส่งมาด้วย

จึงเรียนมาเพื่อโปรดพิจารณา

ขอแสดงความนับถือ

(๑)

(นายศิริพันธ์ ศรีกงพลี)

รองอธิบดี ปฏิบัติราชการแทน
อธิบดีกรมส่งเสริมการค้าระหว่างประเทศ

๑๐.
กน.
๑๖๙.
ผู้ประสานงาน
๖๓๐/๑๓๓๓๑๖๖


กองสิ่งแวดล้อมท้องถิ่น

โทร: ๐ ๒๒๕๑-๕๐๐๐ ต่อ ๒๑๑๒


ไปรษณีย์อิเล็กทรอนิกส์ saraban@dla.go.th

ผู้ประสานงาน : นายพิชชากร ฤกษ์สกุลเรือง โทร. ๐๙๖ ๒๘๑ ๒๐๕๗

ข้อมูลการรับรองปริมาณก๊าซเรือนกระจกจากโครงการฯ รอบที่ ๓



แนวทางการซื้อขายคาร์บอนเครดิตจากโครงการถึงขยะเปียกสดโลกร้อน



การคำนวณการลดการปล่อยก๊าซเรือนกระจกของโครงการตั้งขยะเปียก ถดโลกร้อนขององค์กรปกครองส่วนท้องถิ่น ประเทศไทย

ข้อมูลจังหวัดสกลนคร ปี 2566 (เมษายน - กันยายน 2566)

ลำดับ	หน่วย	จังหวัด	อบต.	รวมพื้นที่ชุมชนเกษตร (ไร่) (เมษายน - กันยายน 2566)	GHG Emission Reduction (CO2e) (เมษายน - กันยายน 2566)
1	สกลนคร	กุศมาภ	เทศบาลตำบลกุศมาภ	188.06	27.46
2	สกลนคร	กุศมาภ	เทศบาลตำบลกุศมาภ	292.05	42.64
3	สกลนคร	กุศมาภ	เทศบาลตำบลกุศมาภ	177.87	25.97
4	สกลนคร	กุศมาภ	เทศบาลตำบลกุศมาภ	439.30	64.14
5	สกลนคร	กุศมาภ	เทศบาลตำบลกุศมาภ	183.63	26.81
6	สกลนคร	กุศมาภ	อบต.กุศมาภ	271.48	39.64
7	สกลนคร	กุศมาภ	อบต.นาเพียง	272.08	39.72
8	สกลนคร	กุศมาภ	อบต.นาโพธิ์	331.57	48.41
9	สกลนคร	กุศมาภ	อบต.โพธิ์ไพศาล	416.47	60.81
10	สกลนคร	กุศมาภ	อบต.คุ้มจาม	393.60	57.47
11	สกลนคร	คำตากล้า	เทศบาลตำบลคำตากล้า	208.26	30.41
12	สกลนคร	คำตากล้า	เทศบาลตำบลคำตากล้า	224.77	32.82
13	สกลนคร	คำตากล้า	อบต.คำตากล้า	162.28	23.69
14	สกลนคร	คำตากล้า	อบต.นาแต้	282.78	41.29
15	สกลนคร	คำตากล้า	อบต.หนองบัวส้ม	278.59	40.67
16	สกลนคร	โคกศรีสุพรรณ	เทศบาลตำบลโคกศรีสุพรรณ	398.95	58.25
17	สกลนคร	โคกศรีสุพรรณ	อบต.ดงบังคำ	221.85	32.39
18	สกลนคร	โคกศรีสุพรรณ	อบต.แม่นาใหม่	249.40	36.41
19	สกลนคร	โคกศรีสุพรรณ	อบต.เหล่าโพธิ์	135.30	19.75
20	สกลนคร	เจริญศิลป์	เทศบาลตำบลเจริญศิลป์	243.86	35.60
21	สกลนคร	เจริญศิลป์	อบต.โคกศิลา	164.17	23.97
22	สกลนคร	เจริญศิลป์	อบต.เจริญศิลป์	234.04	34.17
23	สกลนคร	เจริญศิลป์	อบต.ทุ่งนก	175.89	25.68
24	สกลนคร	เจริญศิลป์	อบต.บ้านเหล่า	259.68	37.91
25	สกลนคร	เจริญศิลป์	อบต.หนองแม่	277.16	40.46
26	สกลนคร	เต่างอย	อบต.จันทร์เพ็ญ	236.44	34.52
27	สกลนคร	เต่างอย	อบต.เต่างอย	235.01	34.31
28	สกลนคร	เต่างอย	อบต.นาตาล	189.44	27.66
29	สกลนคร	เต่างอย	อบต.บึงหวาย	228.50	33.36
30	สกลนคร	นิคมน้ำอุน	อบต.นิคมน้ำอุน	190.04	27.75
31	สกลนคร	นิคมน้ำอุน	อบต.สุวรรณคาม	147.20	21.49
32	สกลนคร	นิคมน้ำอุน	อบต.หนองบัว	60.87	8.89
33	สกลนคร	นิคมน้ำอุน	อบต.หนองปลิง	148.17	21.63
34	สกลนคร	บ้านม่วง	เทศบาลตำบลบ้านม่วง	163.85	23.92
35	สกลนคร	บ้านม่วง	เทศบาลตำบลบ้านม่วง	355.60	51.92
36	สกลนคร	บ้านม่วง	อบต.ดงหม้อทอง	339.97	49.64
37	สกลนคร	บ้านม่วง	อบต.ดงหม้อทองใต้	395.08	57.68
38	สกลนคร	บ้านม่วง	อบต.ดงเห็	338.49	49.42
39	สกลนคร	บ้านม่วง	อบต.โนนสะอาด	263.14	38.42
40	สกลนคร	บ้านม่วง	อบต.ปอนแก้ว	446.22	65.15
41	สกลนคร	บ้านม่วง	อบต.ม่วง	228.04	33.29
42	สกลนคร	บ้านม่วง	อบต.นาบ	288.41	42.11
43	สกลนคร	บ้านม่วง	อบต.หนองกรัง	443.64	64.77
44	สกลนคร	พรรณานิคม	เทศบาลตำบลพรรณานิคม	303.35	44.29
45	สกลนคร	พรรณานิคม	เทศบาลตำบลพรรณานิคม	363.72	53.10
46	สกลนคร	พรรณานิคม	เทศบาลตำบลบัวสวรรค์	243.95	35.62
47	สกลนคร	พรรณานิคม	เทศบาลตำบลพรรณานิคม	268.90	39.26
48	สกลนคร	พรรณานิคม	เทศบาลตำบลพรรณานิคม	110.77	16.17
49	สกลนคร	พรรณานิคม	เทศบาลตำบลพอกน้อย	298.23	43.54

การคำนวณการลดการปล่อยก๊าซเรือนกระจกของโครงการดัชนีเบี่ยง สดโลกร้อนขององค์กรปกครองส่วนท้องถิ่น ประเทศไทย

ข้อมูลจังหวัดสกลนคร ปี 2566 (เมษายน - กันยายน 2566)

ลำดับ	พื้นที่	ตำบล	เขต	รวมพื้นที่ของหน่วย ราชการ (พื้นที่/เมษายน - กันยายน 2566)	GHG Emission Reduction (CO2e) (เมษายน - กันยายน 2566)
50	สกลนคร	พรรณานิคม	เทศบาลตำบลไร่	357.25	49.24
51	สกลนคร	พรรณานิคม	เทศบาลตำบลวังยาง	299.02	43.66
52	สกลนคร	พรรณานิคม	อบต.ช้างมิ่ง	407.11	59.44
53	สกลนคร	พรรณานิคม	อบต.เชิงชุม	215.09	31.40
54	สกลนคร	พรรณานิคม	อบต.บะฮี	246.91	36.05
55	สกลนคร	พังโคน	เทศบาลตำบลพังโคน	293.81	42.90
56	สกลนคร	พังโคน	เทศบาลตำบลพังโคนศรีจำปา	262.22	38.28
57	สกลนคร	พังโคน	เทศบาลตำบลแร่	394.11	57.54
58	สกลนคร	พังโคน	เทศบาลตำบลไฮหย่อง	424.91	62.04
59	สกลนคร	พังโคน	อบต.ต้นผึ้ง	272.22	39.74
60	สกลนคร	พังโคน	อบต.ม่วงไข่	413.11	60.31
61	สกลนคร	โพนนาแก้ว	เทศบาลตำบลเชียงสือ	175.70	25.65
62	สกลนคร	โพนนาแก้ว	เทศบาลตำบลนาแก้ว	519.73	75.88
63	สกลนคร	โพนนาแก้ว	เทศบาลตำบลนาโพน	264.38	38.60
64	สกลนคร	โพนนาแก้ว	อบต.นาตงวัฒนา	311.14	45.43
65	สกลนคร	โพนนาแก้ว	อบต.บ้านแป้น	279.74	40.84
66	สกลนคร	ภูพาน	เทศบาลตำบลโคกภู	434.00	62.56
67	สกลนคร	ภูพาน	เทศบาลตำบลสร้างค้อ	488.41	71.31
68	สกลนคร	ภูพาน	อบต.กมปัลลาชีวิ	179.94	26.20
69	สกลนคร	ภูพาน	อบต.หลุมเลา	258.98	37.74
70	สกลนคร	เมืองสกลนคร	อบจ.สกลนคร	0.00	-
71	สกลนคร	เมืองสกลนคร	เทศบาลนครสกลนคร	1,711.32	249.80
72	สกลนคร	เมืองสกลนคร	เทศบาลตำบลจันทวน	359.66	52.51
73	สกลนคร	เมืองสกลนคร	เทศบาลตำบลเชียงเครือ	597.40	87.92
74	สกลนคร	เมืองสกลนคร	เทศบาลตำบลดงมะไฟ	228.87	33.42
75	สกลนคร	เมืองสกลนคร	เทศบาลตำบลท่าแร่	207.38	30.28
76	สกลนคร	เมืองสกลนคร	เทศบาลตำบลธาตุนาเวง	178.47	26.06
77	สกลนคร	เมืองสกลนคร	เทศบาลตำบลเมืองทองท่าแร่	143.33	20.93
78	สกลนคร	เมืองสกลนคร	เทศบาลตำบลหนองลาด	210.06	30.67
79	สกลนคร	เมืองสกลนคร	เทศบาลตำบลเหล่าบัวแดง	236.71	34.54
80	สกลนคร	เมืองสกลนคร	เทศบาลตำบลยางโงน	336.28	49.10
81	สกลนคร	เมืองสกลนคร	อบต.ขมิ้น	389.50	56.87
82	สกลนคร	เมืองสกลนคร	อบต.โคกก่อ	193.32	28.22
83	สกลนคร	เมืองสกลนคร	อบต.ดงขุ่น	163.67	23.90
84	สกลนคร	เมืองสกลนคร	อบต.ดงมะไฟ	381.38	55.68
85	สกลนคร	เมืองสกลนคร	อบต.โนนหอม	299.98	43.80
86	สกลนคร	เมืองสกลนคร	อบต.พังขว้าง	413.75	60.41
87	สกลนคร	เมืองสกลนคร	อบต.ม่วงลาย	181.24	26.46
88	สกลนคร	เมืองสกลนคร	อบต.หัวมยาง	496.25	70.99
89	สกลนคร	วานรนิวาส	เทศบาลตำบลกุดเรือคำ	233.02	34.02
90	สกลนคร	วานรนิวาส	เทศบาลตำบลคูสะคาม	167.45	24.45
91	สกลนคร	วานรนิวาส	เทศบาลตำบลนาขมิ้น	253.55	37.02
92	สกลนคร	วานรนิวาส	เทศบาลตำบลวานรนิวาส	141.25	20.62
93	สกลนคร	วานรนิวาส	เทศบาลตำบลหนองแวง	189.86	27.72
94	สกลนคร	วานรนิวาส	เทศบาลตำบลหนองสม	507.83	74.14
95	สกลนคร	วานรนิวาส	อบต.ข้าวก่ำ	310.22	45.29
96	สกลนคร	วานรนิวาส	อบต.คอนสวรรค์	201.48	29.42
97	สกลนคร	วานรนิวาส	อบต.เค็ดศรีสันใหม่	366.62	53.53
98	สกลนคร	วานรนิวาส	อบต.ธาตุ	542.97	79.27

การคำนวณการลดการปล่อยก๊าซเรือนกระจกของโครงการระยะเป็ยัก สดโลกร้อนขององค์กรปกครองส่วนท้องถิ่น ประเทศไทย

ข้อมูลจังหวัดสกลนคร ปี 2566 (เมษายน - กันยายน 2566)

ลำดับ	ชนิด	จังหวัด	อบต.	รวมปีลดการปล่อย ก๊าซเรือนกระจก (ตัน) (เมษายน - กันยายน 2566)	GHG Emission Reduction (CO2e) (ตัน) (เมษายน - กันยายน 2566)
99	สกลนคร	วานรนิวาส	อบต.นาคำ	168.46	24.60
100	สกลนคร	วานรนิวาส	อบต.วานรนิวาส	548.87	80.14
101	สกลนคร	วานรนิวาส	อบต.ศรีวิชัย	354.86	51.81
102	สกลนคร	วานรนิวาส	อบต.หนองแวงใต้	479.20	69.97
103	สกลนคร	วานรนิวาส	อบต.อินทร์แปลง	138.12	20.17
104	สกลนคร	วาริชภูมิ	เทศบาลตำบลคำม่อ	492.56	71.91
105	สกลนคร	วาริชภูมิ	เทศบาลตำบลปลาไหล	448.66	65.50
106	สกลนคร	วาริชภูมิ	เทศบาลตำบลวาริชภูมิ	105.47	15.40
107	สกลนคร	วาริชภูมิ	เทศบาลตำบลหนองลาด	306.21	44.71
108	สกลนคร	วาริชภูมิ	อบต.ค้อเขียว	173.03	25.26
109	สกลนคร	วาริชภูมิ	อบต.วาริชภูมิ	456.96	66.72
110	สกลนคร	สว่างแดนดิน	เทศบาลตำบลโคกสี	368.86	53.86
111	สกลนคร	สว่างแดนดิน	เทศบาลตำบลคอนเขือง	143.93	21.01
112	สกลนคร	สว่างแดนดิน	เทศบาลตำบลมั่งใต้	311.33	45.45
113	สกลนคร	สว่างแดนดิน	เทศบาลตำบลบ้านคำบ	227.67	33.24
114	สกลนคร	สว่างแดนดิน	เทศบาลตำบลพันนา	261.75	38.22
115	สกลนคร	สว่างแดนดิน	เทศบาลตำบลสว่างแดนดิน	265.72	38.80
116	สกลนคร	สว่างแดนดิน	เทศบาลตำบลหนองหลวง	211.81	30.92
117	สกลนคร	สว่างแดนดิน	อบต.ค้อใต้	182.07	26.58
118	สกลนคร	สว่างแดนดิน	อบต.คำสะอาด	343.80	50.21
119	สกลนคร	สว่างแดนดิน	อบต.ศาลโกน	264.71	38.65
120	สกลนคร	สว่างแดนดิน	อบต.ศาลเนิง	152.60	22.28
121	สกลนคร	สว่างแดนดิน	อบต.ทรายมูล	233.85	34.14
122	สกลนคร	สว่างแดนดิน	อบต.ธาตุทอง	225.32	32.90
123	สกลนคร	สว่างแดนดิน	อบต.มงเหนือ	416.66	60.83
124	สกลนคร	สว่างแดนดิน	อบต.บ้านก่อ	272.41	39.77
125	สกลนคร	สว่างแดนดิน	อบต.โพนสูง	246.21	35.95
126	สกลนคร	สว่างแดนดิน	อบต.แวง	199.82	29.17
127	สกลนคร	สว่างแดนดิน	อบต.สว่างแดนดิน	539.51	78.77
128	สกลนคร	ส่องดาว	เทศบาลตำบลท่าศิลา	318.38	46.48
129	สกลนคร	ส่องดาว	เทศบาลตำบลปทุมวาปี	216.24	31.57
130	สกลนคร	ส่องดาว	เทศบาลตำบลวัฒนา	261.52	38.28
131	สกลนคร	ส่องดาว	เทศบาลตำบลส่องดาว	162.42	23.71
132	สกลนคร	ส่องดาว	เทศบาลตำบลส่องดาวหนองแดง	189.08	27.61
133	สกลนคร	อากาศอำนวย	เทศบาลตำบลท่าก้อ	271.48	39.64
134	สกลนคร	อากาศอำนวย	เทศบาลตำบลชะโงก	256.82	37.50
135	สกลนคร	อากาศอำนวย	เทศบาลตำบลโพนแพง	434.04	63.37
136	สกลนคร	อากาศอำนวย	เทศบาลตำบลลาวใหญ่	335.96	49.05
137	สกลนคร	อากาศอำนวย	เทศบาลตำบลสามัคคีพัฒนา	294.50	43.00
138	สกลนคร	อากาศอำนวย	เทศบาลตำบลอากาศอำนวย	321.80	46.98
139	สกลนคร	อากาศอำนวย	อบต.นาฮี	207.01	30.22
140	สกลนคร	อากาศอำนวย	อบต.โพนงาม	340.66	49.74
141	สกลนคร	อากาศอำนวย	อบต.อากาศ	361.92	52.84
		รวม		41,348.26	6,065.17

การคำนวณการลดการปล่อยก๊าซเรือนกระจกของโครงการถึงระยะเปียก สดโลกร้อนขององค์กรปกครองส่วนท้องถิ่น ประเทศไทย

ลำดับ	จังหวัด	รวมปริมาณขยะเศษอาหาร (ตัน) (เมษายน - กันยายน 2566)	GHG Emission Reduction (tCO ₂ e) (เมษายน - กันยายน 2566)
1	กระบี่	15,222.91	2,222.54
2	กาญจนบุรี	28,081.51	4,099.90
3	กาฬสินธุ์	37,910.67	5,534.96
4	กำแพงเพชร	21,731.45	3,172.79
5	ขอนแก่น	53,394.74	7,795.63
6	จันทบุรี	17,414.60	2,542.53
7	ฉะเชิงเทรา	20,629.16	3,011.86
8	ชลบุรี	27,831.05	4,063.33
9	ชัยนาท	11,970.88	1,747.75
10	ชัยภูมิ	37,892.25	5,532.27
11	ชุมพร	15,938.40	2,327.01
12	เชียงราย	36,425.74	5,318.16
13	เชียงใหม่	52,243.73	7,627.58
14	ตรัง	18,453.50	2,694.21
15	ตราด	6,463.45	943.66
16	ตาก	19,967.40	2,915.24
17	นครนายก	8,937.47	1,304.87
18	นครปฐม	31,422.52	4,587.69
19	นครพนม	25,248.56	3,686.29
20	นครราชสีมา	89,361.88	13,046.35
21	นครศรีธรรมราช	48,727.92	7,114.28
22	นครสวรรค์	31,247.92	4,562.20
23	นนทบุรี	21,387.25	3,122.54
24	นราธิวาส	31,838.35	4,648.40
25	น่าน	17,611.46	2,571.27
26	บึงกาฬ	15,803.20	2,307.27
27	บุรีรัมย์	48,431.21	7,070.96
28	ปทุมธานี	25,678.73	3,749.09
29	ประจวบคีรีขันธ์	12,348.07	1,802.82
30	ปราจีนบุรี	14,770.88	2,156.55

การคำนวณการลดการปล่อยก๊าซเรือนกระจกของโครงการถึงระยะเบี่ยง ตัดโลกร้อนขององค์กรปกครองส่วนท้องถิ่น ประเทศไทย



ลำดับ	จังหวัด	รวมปริมาณขยะเศษอาหาร (ตัน) (เมษายน - กันยายน 2566)	GHG Emission Reduction (tCO ₂ e) (เมษายน - กันยายน 2566)
31	ปัตตานี	26,592.15	3,882.45
32	พระนครศรีอยุธยา	26,169.60	3,820.76
33	พะเยา	13,440.09	1,962.25
34	พังงา	7,151.58	1,044.13
35	พัทลุง	19,402.75	2,832.80
36	พิจิตร	16,119.75	2,353.48
37	พิษณุโลก	22,079.33	3,223.58
38	เพชรบุรี	15,599.43	2,277.52
39	เพชรบูรณ์	29,502.11	4,307.31
40	แพร่	13,865.42	2,024.35
41	ภูเก็ต	10,872.25	1,587.35
42	มหาสารคาม	33,969.55	4,959.55
43	มุกดาหาร	13,416.76	1,958.85
44	แม่ฮ่องสอน	8,019.57	1,170.86
45	ยโสธร	17,723.81	2,587.68
46	ยะลา	17,710.57	2,585.74
47	ร้อยเอ็ด	50,193.90	7,328.31
48	ระนอง	6,461.66	943.40
49	ระยอง	21,912.85	3,199.28
50	ราชบุรี	32,831.96	4,793.47
51	ลพบุรี	25,225.04	3,682.86
52	ลำปาง	24,977.58	3,646.73
53	ลำพูน	17,138.69	2,502.25
54	เลย	27,996.24	4,087.45
55	ศรีสะเกษ	55,215.33	8,061.44
56	สกลนคร	41,542.26	6,065.17
57	สงขลา	53,045.37	7,744.62
58	สตูล	12,653.36	1,847.39
59	สมุทรปราการ	15,443.03	2,254.68
60	สมุทรสงคราม	6,461.77	943.42

การคำนวณการลดการปล่อยก๊าซเรือนกระจกของโครงการถึงขยะเปียก สดโลกร้อนขององค์กรปกครองส่วนท้องถิ่น ประเทศไทย

ลำดับ	จังหวัด	รวมปริมาณขยะเศษอาหาร (ตัน) (เมษายน - กันยายน 2566)	GHG Emission Reduction (tCO2e) (เมษายน - กันยายน 2566)
61	สมุทรสาคร	17,323.07	2,529.17
62	สระแก้ว	19,568.28	2,856.97
63	สระบุรี	23,942.97	3,495.67
64	สิงห์บุรี	6,669.20	973.70
65	สุโขทัย	21,155.95	3,088.77
66	สุพรรณบุรี	26,995.98	3,941.41
67	สุราษฎร์ธานี	28,098.76	4,102.42
68	สุรินทร์	47,049.86	6,869.28
69	หนองคาย	17,441.03	2,546.39
70	หนองบัวลำภู	15,980.95	2,333.22
71	อ่างทอง	9,767.11	1,426.00
72	อำนาจเจริญ	13,282.47	1,939.24
73	อุดรธานี	50,064.82	7,309.46
74	อุดรดิตถ์	15,794.50	2,306.00
75	อุทัยธานี	9,935.05	1,450.52
76	อุบลราชธานี	53,586.65	7,823.65
รวม		1,903,777.25	277,951.00

หมายเหตุ

- จำนวนประชากรอ้างอิงจากข้อมูลในระบบสารสนเทศด้านการจัดการขยะมูลฝอยขององค์กรปกครองส่วนท
- ตัวเลขอัตราการเกิดขยะของครัวเรือนเป็นค่าคงที่อัตราการเกิดขยะเศษอาหารเฉลี่ย 0.252 กก./คน/วัน ซึ่งเป็น



กระทรวงทรัพยากรธรรมชาติและสิ่งแวดล้อม โดย

องค์การบริหารจัดการก๊าซเรือนกระจก (องค์การมหาชน)

ขอมอบใบประกาศเกียรติคุณนี้ให้แก่

กรมส่งเสริมการปกครองท้องถิ่น

เพื่อแสดงว่า

โครงการถังขยะเปียกลดโลกร้อนขององค์กรปกครองส่วนท้องถิ่น ประเทศไทย
(National Food Waste Management Campaign of Local Administrative Organization in Thailand)

ได้รับการรับรองปริมาณก๊าซเรือนกระจก

ภายใต้ โครงการลดก๊าซเรือนกระจกภาคสมัครใจตามมาตรฐานของประเทศไทย มาตรฐาน (Standard T-VER)

277,951 ตันคาร์บอนไดออกไซด์เทียบเท่า (tCO₂e)

(1 เมษายน 2566 - 30 กันยายน 2566)

ให้ใช้ ณ วันที่ 28 สิงหาคม 2567

นางณัฐริกา วายุภาพ นิตipun

รองผู้อำนวยการองค์การบริหารจัดการก๊าซเรือนกระจก
รักษาการผู้อำนวยการองค์การบริหารจัดการก๊าซเรือนกระจก